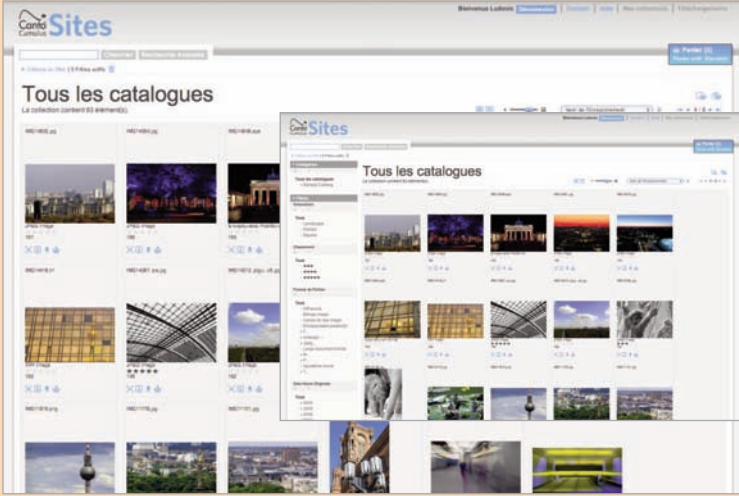
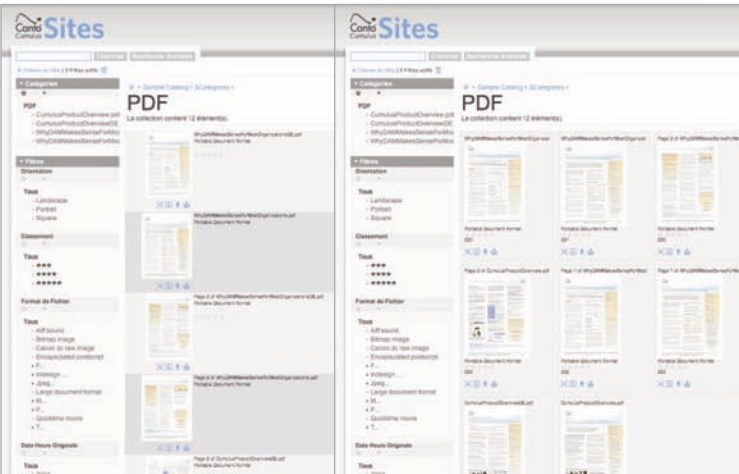


## Canto Cumulus Sites - Quoi de Neuf ?

Cumulus Sites 1.2 surpasse les avantages offerts par les meilleures solutions de partage de fichiers / système de publication

- Canto Cumulus Sites 1.2 offre une interface encore plus souple, de nouvelles options de partage de fichiers et de streaming :
- Des options de configuration de l'interface utilisateur qui permettent de réduire l'encombrement visuel, tout en offrant encore plus d'informations disponibles
  - Au sein du navigateur, le streaming des vidéos Flash, MP3 et la prévisualisation des PDF
  - Le partage protégés par une date de fin d'utilisation pour les réseaux sociaux, des Collections Web réutilisables et plus encore!

	Fonctions	Bénéfices	Commentaires
Interface			
<b>NOUVEAUTE !</b>	Activer/Désactiver les catégories et la liste des filtres	Maintenant vous pouvez choisir si les utilisateurs Sites devraient voir l'arbre des Catégories Cumulus et / ou des Filtres ou non. L'arborescence des Catégories et la liste de Filtres peuvent être activées indépendamment les uns des autres, ce qui vous autorise une flexibilité maximale.	 <p>Avec le volet Catégorie désactivé, plus d'espace disponible pour les vignettes, ce qui rend l'interface encore plus claire pour les utilisateurs.</p>
<b>NOUVEAUTE !</b>	Vue Rapport	En plus de l'affichage des miniatures standard, vous pouvez maintenant activer une vue Rapport qui affiche les fichiers dans une liste déroulante. C'est le moyen idéal pour consulter les fichiers qui ne bénéficient pas de vignettes, comme l'audio ou des fichiers de tableau.  Les champs affichés dans la vue Rapport Sites correspondent au mode "Vue Rapport". (Ce mode n'est pas utilisé avec la version précédente de Sites.)	
<b>NOUVEAUTE !</b>	2 modes Vue	Vous pouvez maintenant offrir aux utilisateurs Sites d'accéder à deux modes de vue différents, le mode d'affichage par vignettes, le mode nouveau rapport, ou les deux. Lorsque les deux sont disponibles, des icônes apparaissent pour rendre facile la bascule pour les utilisateurs.	
<b>NOUVEAUTE !</b>	Afficher / Masquer les informations	Ne plus rendre disponible la fenêtre Informations pour les utilisateurs? Maintenant vous pouvez la désactiver !	Un nouveau mode Rapport (à gauche) permet aux utilisateurs de voir les fichiers dans une liste que peut fournir un affichage à plus de métadonnées en un coup d'œil . Activer un mode, ou les deux. Lorsque les deux sont disponibles, un ensemble d'icônes permet à l'utilisateur de basculer.

# Canto Cumulus Sites - Quoi de Neuf ?

## Fonctions

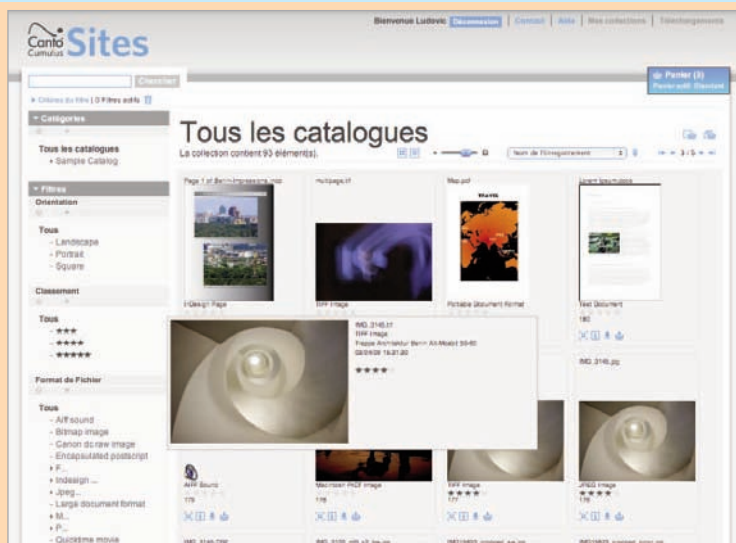
## Bénéfices

## Commentaires

NOUVEAUTE !

Informations fichier dans une info-bulle

Les Informations fichier peuvent maintenant être affichées dans une info-bulle lorsque la souris survole une vignette dans Sites. L'info-bulle peut éventuellement contenir un aperçu, ce qui en fait le compagnon idéal pour la nouvelle vue Rapport de Sites. Les champs affichés dans l'info-bulle proviennent du mode "Infos". (Ce mode n'est pas utilisé avec la version précédente de Sites.)



Les info-bulles apparaissent lorsque la souris survole une vignette.

NOUVEAUTE !

Prévisualisation / Infos affichées en un clic

Un clic de souris peut désormais afficher la fenêtre d'informations ou la prévisualisation. Vous choisissez l'action que vous voulez pour chacun des modes Vignette et Rapport.

NOUVEAUTE !

Fenêtre Infos Taille de la vignette

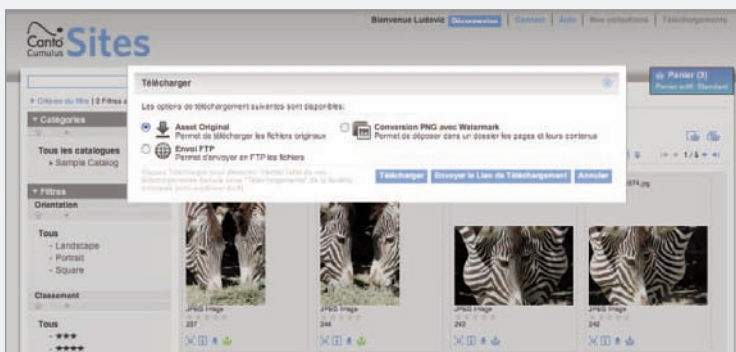
Choisissez la taille de la vignette qui apparaît dans la fenêtre d'informations, ou désactivez-la entièrement.

NOUVEAUTE !

Télécharger immédiatement ou plus tard grâce à l'envoi d'un lien

Lorsque vous voulez télécharger des fichiers, les utilisateurs peuvent éventuellement demander à Sites d'envoyer par courriel un lien vers les fichiers requis au lieu de démarrer immédiatement un téléchargement dans le navigateur. Cette nouvelle option offre trois avantages importants :

- Les utilisateurs peuvent fermer la fenêtre Sites sans perdre les téléchargements en cours.
- Les utilisateurs peuvent télécharger des fichiers à tout moment jusqu'à 48 heures après la demande.
- Les utilisateurs peuvent demander des téléchargements pour les autres utilisateurs, avant de transmettre le lien de téléchargement quand il arrive.



Une nouvelle option de téléchargement permet de préparer les fichiers en tâche de fond et le lien à envoyer par courriel qui seront téléchargés par l'utilisateur lorsqu'ils seront prêts.

## Prévisualisations

NOUVEAUTE !

Prévisualisation MP3

Vous pouvez maintenant offrir aux utilisateurs Sites d'accéder à deux modes de vue différents, le mode d'affichage par vignettes, le mode nouveau rapport, ou les deux. Lorsque les deux sont disponibles, des icônes apparaissent pour rendre facile la bascule pour les utilisateurs.

# Canto Cumulus Sites - Quoi de Neuf ?

Fonctions

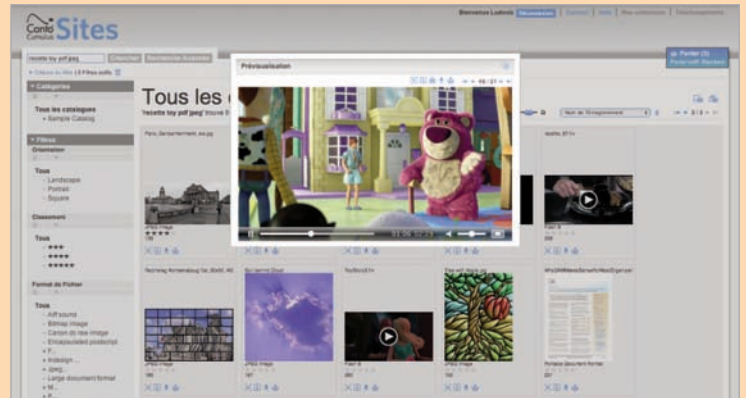
Bénéfices

Commentaires

NOUVEAUTE !

Prévisualisations  
fichiers Flash

Prévisualisez les vidéos Flash au sein de Sites.

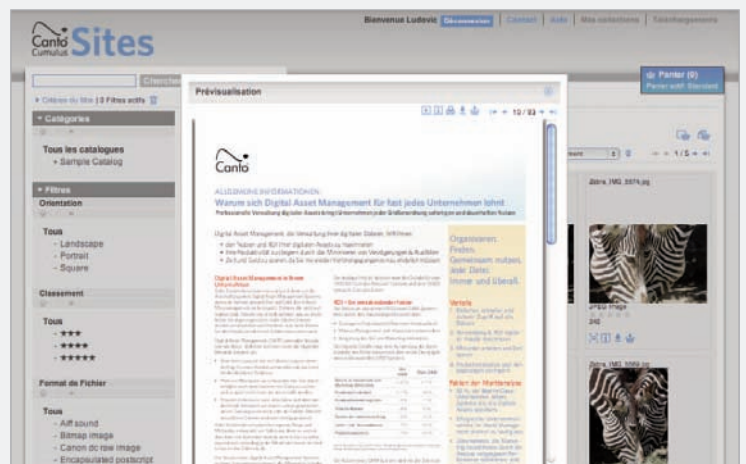


Prévisualisations de vidéos Flash au sein de Sites.

NOUVEAUTE !

Prévisualisations  
fichiers PDF

Prévisualisez les fichiers PDF au sein de Sites.

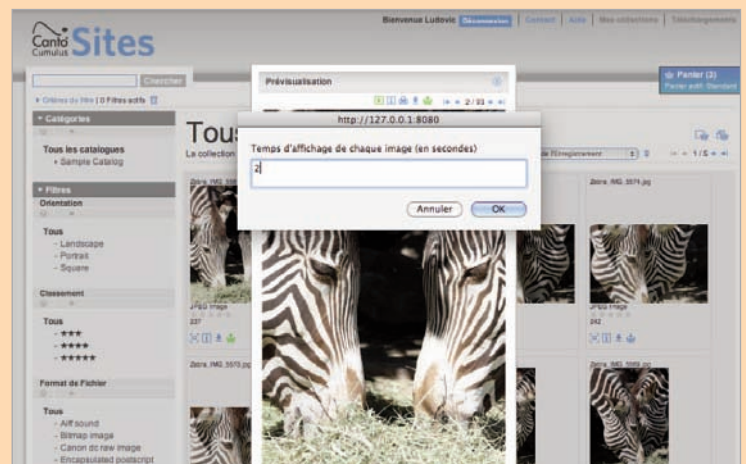


Les fichiers PDF, chargés à l'intérieur de Sites sous Mac ou grâce au plug-in Acrobat Reader sous Windows, offrent la plus haute résolution possible, le multi- pages, le zoom.

NOUVEAUTE !

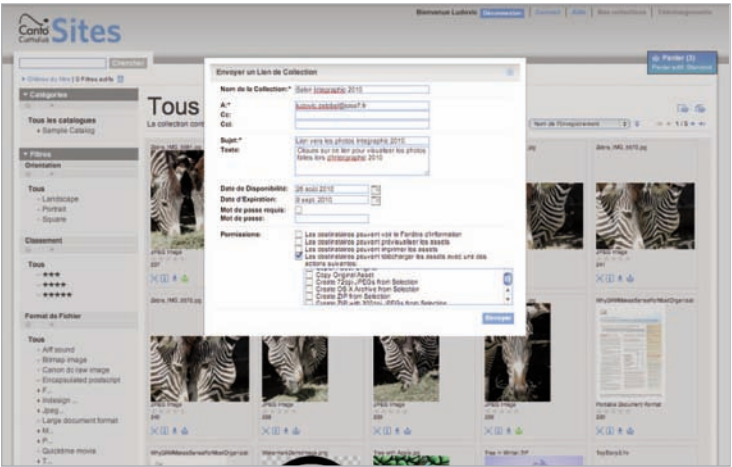
Présentation animée

Affichage des fichiers sous forme de  
présentation animée (slideshow). Fixez le  
temps de transition.



Une nouvelle icône dans la fenêtre de Prévisualisation de Sites permet de démarrer la présentation animée et permet également de régler le temps de transition entre chaque image.

# Canto Cumulus Sites - Quoi de Neuf ?

	Fonctions	Bénéfices	Commentaires
	Prévisualisations		
NOUVEAUTE !	Collections Web réutilisables	Maintenant, vous pouvez réutiliser les Collections Web précédemment envoyées. Plus besoin de créer de nouvelles collections !	
NOUVEAUTE !	Date d'Embargo	Les collections Web peuvent maintenant avoir une date d'embargo qui empêche l'accès jusqu'à la date indiquée. Cela vous permet de pré-configurer vos souhaits Web à l'avance lorsque vous souhaitez que les fichiers soient disponibles.	En utilisant le nouveau bouton « Info » situé près de « Mes collections », les utilisateurs peuvent voir les paramètres utilisés dans la collecte Web précédemment envoyées, et aussi créer de nouvelles collections sur la base des réglages antérieurs. Une option Date d'embargo peut être utilisée pour définir la date pour laquelle le lien doit être activé.
NOUVEAUTE !	Partge vers les médias sociaux	Un simple clic de souris peut maintenant vous aider à partager des fichiers via le plus populaire au monde des réseaux de médias sociaux. Les réseaux actuellement pris en charge incluent : <ul style="list-style-type: none"> <li>▪ Twitter</li> <li>▪ Facebook</li> <li>▪ MySpace</li> <li>▪ deli.cio.us</li> <li>▪ Digg</li> <li>▪ Folkd</li> <li>▪ Google Bookmarks</li> <li>▪ Link Arena</li> <li>▪ Mister Wong</li> <li>▪ Newsvine</li> <li>▪ reddit</li> <li>▪ StumbleUpon</li> <li>▪ Windows Live</li> <li>▪ Yahoo! Bookmarks</li> <li>▪ Yigg</li> </ul>	